


[Liaison] Ortaffa-Elne

Illibéris - ORTAFFA



Cathédrale d'Elne (OTI Pyrénées-Méditerranée)

Liaison entre deux villages qui s'effectue sur une petite route de campagne peu fréquentée et très arborée. On suit un petit cours d'eau .

Ce parcours très court vous permettra de découvrir le riche patrimoine d'Elne, la cathédrale, le cloître, le musée Terrus, quelques vestiges romains, les anciennes portes de la ville lors de votre escapade dans le centre historique. A Ortaffa c'est le clocher fort insolite qui retiendra votre attention.

Infos pratiques

Pratique : Cyclo

Durée : 30 min

Longueur : 5.1 km

Dénivelé positif : 28 m

Difficulté : Facile

Type : Traversée

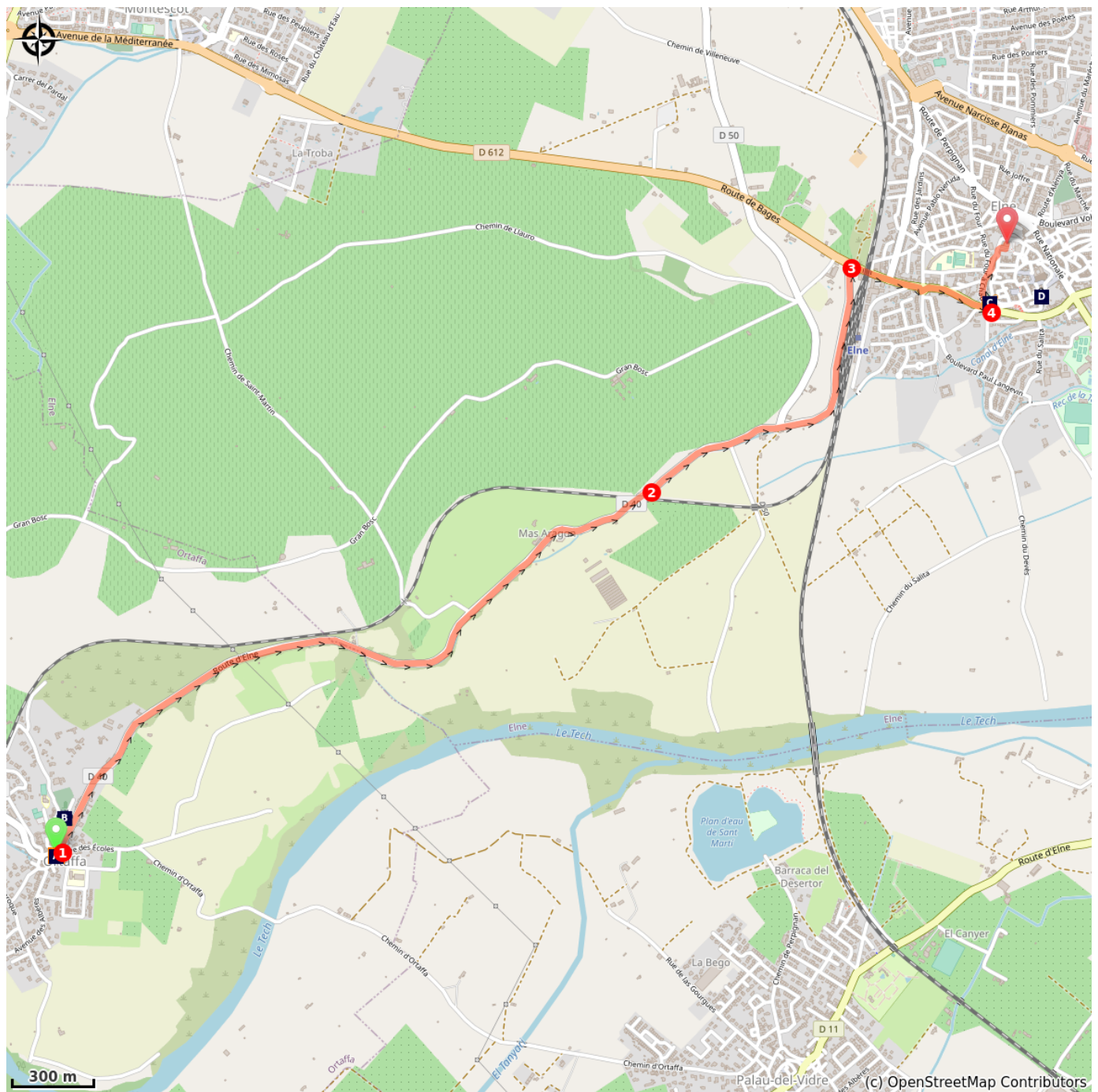
Itinéraire



Départ : Mairie d'Ortaffa



Arrivée : Office de Tourisme d'Elne

1. Départ de la mairie d'Ortaffa (n'oubliez pas de faire les photos du clocher, vous n'en verrez sûrement pas deux comme celui-là. Suivre la route en partant sur la droite.
2. Au niveau de l'usine à glace continuer le long de la voie ferrée.
3. Tourner sur la gauche route de Bages et continuer tout droit avenue du Général de Gaulle.
4. Monter sur la gauche en passant devant le four à chaux et partir sur la droite rue du Couvent vers l'Office de Tourisme. De là, suivre les panneaux pour découvrir le centre historique.

Sur votre chemin...



-  Le clocher civil d'Ortaffa (A)
-  Table d'orientation d'Elne (C)

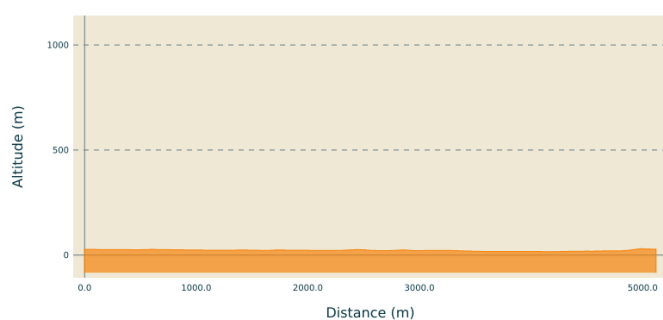
-  L'église d'Ortaffa (B)
-  Musée Terrus (D)

Toutes les infos pratiques

Recommandations

Veillez à respecter le code de la route tout au long de ce parcours.

Profil altimétrique



Altitude min 16 m
Altitude max 30 m

Transports

Bus à 1€

Accès routier

D40

Sur votre chemin...



Le clocher civil d'Ortaffa (A)

Monument symbole du village , le clocher a été édifié entre 1898 et 1900 sous la municipalité de Sauveur Malé, inspiré de la Tour Eiffel et l'exposition universelle parisienne.

Crédit photo : Mairie Ortaffa



L'église d'Ortaffa (B)

La première église d'Ortaffa, dédiée à Ste Eugénie, apparaît dans les textes en 1145. De style roman, elle existe toujours de nos jours, se trouvant dans l'enceinte du cimetière. Elle est composée d'une nef unique et d'une abside semi-circulaire dont le chevet est animé d'arcatures aveugles. La voûte est en plein cintre sur arcs doubleaux.

On y retrouve un rétable baroque du XVIIIe siècle et un christ polychrome en carton du XVIe siècle.

Crédit photo : Mairie d'Ortaffa



Table d'orientation d'Elne (C)

Observez le magnifique panorama sur le Massif des Albères.

Crédit photo : www.tables-orientation-pyrenees.fr



Musée Terrus (D)

Etienne Terrus (1857-1922) est un peintre né à Elne, ami de nombreux artistes parmi lesquelles Maillol, Matisse et Derain.

Maître incontesté de l'aquarelle, il ne se rattache à aucune école ni tendance, même si l'influence des Fauves est très nette dans ses dernières toiles. Il a retranscrit avec art les paysages et la luminosité du Roussillon.

Cet espace situé à 30m de la Cathédrale a été ouvert en 1994 en son honneur.

Bien que très talentueux, Terrus ne connaîtra pas le même succès que son ami et mentor Arsitide Maillol.

Accueil des personnes handicapées et/ou à mobilité réduite.

museeterrus@ville-elne.com

+33 4 68 22 88 88

Crédit photo : Ville d'Elne